



PBRM-08b FICHA TECNICA DE DISEÑO DE INDICADORES ESTRATÉGICOS O DE GESTIÓN 2024

Plan o Desarrollo / Eje Transversal: PT01
 Tema de Desarrollo: PT0106
 Sub Tema de Desarrollo: PT0106
 Programa Presupuestario: 206060401
 Proyecto: 06

PILAR 1 SOCIAL MUNICIPIO SOCIALMENTE RESPONSABLE SOLIDARIO E INFLUYENTE
 DESARROLLO HUMANO INCLUYENTE SIN DISCRIMINACION Y LIBRE DE VIOLENCIA
 DESARROLLO HUMANO INCLUYENTE SIN DISCRIMINACION Y LIBRE DE VIOLENCIA
 PREVENCIÓN Y BIENESTAR FAMILIAR
 ORIENTACION Y ATENCION PSICOLOGICA Y PSIQUIATRICA

Objetivo del Programa Presupuestario: Incluye aquellas actividades enfocadas a disminuir la aparición de trastornos emocionales y conductuales en la población tratando de incidir en las causas familiares individuales y sociales; incorpora las acciones orientadas a la atención de enfermedades mentales.

Dependencia General: E00
 Dependencia Auxiliar: 308

ÁREA DE OPERACION
 Area de Orientación Familiar

Estructura del Indicador

Nombre del Indicador: Tasa de variación en el número de familias vulnerables atendidas con programas de asistencia social
 Fórmula de Cálculo: (Número de consultas de apoyo psicológico otorgadas/Total de consultas de apoyo psicológico programadas) *100

Interpretación: porcentaje de consultas psicologicas anuales

Dimensión que atender: eficacia

Descripción del Factor de Comparación: año 2023

Ámbito Geográfico: 0

Cobertura: Municipio de Acapulco

Línea Base: 2023

Frecuencia de Medición: Trimestral
 Tipo de Indicador: Gestión

COMPORTAMIENTO DE LAS VARIABLES DURANTE EL TRIMESTRE 1										
Variables de Indicador	Unidad de Medida	Tipo Operación	Meta Anual	AVANCE TRIMESTRAL		AVANCE ACUMULADO		Alcanzada %	Alcanzada %	
				Programada	%	Programada	%			
Número de consultas de apoyo psicológico otorgadas	consulta	sumable	310	85,00	27,42	102,00	120,00	85,00	27,42	
Total de consultas de apoyo psicológico programadas	consulta	sumable	310	85,00	27,42	102,00	120,00	85,00	27,42	
COMPORTAMIENTO DEL INDICADOR										
DESCRIPCIÓN DE LA META ANUAL										
Trimestre										
Meta Anual	AVANCE TRIMESTRAL			AVANCE ACUMULADO		AVANCE ACUMULADO		EF %		SEMAFORO
310,00	Alcanzada	102,00	120,00	VERDE	Programada	85,00	102,00	120,00	VERDE	SEMAFORO
DESCRIPCIÓN DE RESULTADOS Y JUSTIFICACIÓN EN CASO DE VARIACIÓN SUPERIOR A + - 10 POR CIENTO RESPECTO A LO PROGRAMADO										
EVALUACIÓN DEL INDICADOR										

En este trimestre se cumplió con lo programado



QUIEN ELABORA

ING CARLOS ADOLFO QUINTANA SERRANO

QUIEN REVISÓ

LIC. MARIA DEL CARMEN GONZALEZ PEREZ

Fecha: 1 de 24





PBRM-08b FICHA TECNICA DE DISEÑO DE INDICADORES ESTRATÉGICOS O DE GESTIÓN 2024

Plan o Desarrollo / Eje Transversal: PT01
 Tema de Desarrollo: PT0106
 Sub Tema de Desarrollo: PT0106
 Programa Presupuestario: 206080401

PILAR 1 SOCIAL MUNICIPIO SOCIALMENTE RESPONSABLE SOLIDARIO E INFLUYENTE
 DESARROLLO HUMANO INCLUYENTE SIN DISCRIMINACION Y LIBRE DE VIOLENCIA
 DESARROLLO HUMANO INCLUYENTE SIN DISCRIMINACION Y LIBRE DE VIOLENCIA
 PREVENCIÓN Y BIENESTAR FAMILIA

PROYECTO: 03
 SERVICIOS JURIDICOS ASISTENCIALES A LA FAMILIA

Objetivo del Programa Presupuestario: directa o indirecta los derechos de niñas niños y adolescentes y/o adultos mayores, a fin de salvaguardar sus derechos y garantizar una sana convivencia al interior del núcleo familiar.
 Conllane las acciones relacionadas con la orientación y asesoría jurídica a hombres y mujeres en situación de vulnerabilidad en donde no se vean comprometidos de manera

Dependencia General: E00
 Dependencia Auxiliar: 312

ÁREA DE OPERACION
 Área de Servicios Jurídicos

Estructura del Indicador

Nombre del Indicador: Porcentaje de asesorías jurídicas otorgadas.
 Fórmula de Cálculo: (Número de asesorías jurídicas otorgadas / Total de asesorías jurídicas programadas) * 100
 Interpretación: PORCENTAJE DE ASESORIAS AOTORGADAS

Dimensión que atender: EFICACIA
 Descripción del Factor de Comparación: AÑO 2023
 Ambito Geográfico: 0

Frecuencia de Medición: Trimestral
 Tipo de Indicador: Gestión


Cobertura: POBLACION CON ALGUN PROBLEMA FAMILIAR
 Línea Base: 2023

COMPORTAMIENTO DE LAS VARIABLES DURANTE EL TRIMESTRE 1									
Variables de Indicador	Unidad de Medida	Tipo Operación	Meta Anual	AVANCE TRIMESTRAL		AVANCE ACUMULADO		SEMAFORO	
				Programada	% Alcanzada	Programada	% Alcanzada	Programada	% Alcanzada
Número de asesorías jurídicas otorgadas	asesoría	sumable	800	200.00	25.00	141.00	70.50	200.00	25.00
Total de asesorías jurídicas programadas	asesoría	sumable	800	200.00	25.00	141.00	70.50	200.00	25.00
COMPORTAMIENTO DEL INDICADOR									
DESCRIPCIÓN DE LA META ANUAL									
Trimestre									
Meta Anual	Programada	Alcanzada	EF.%	Programada	% Alcanzada	Programada	% Alcanzada	EF.%	SEMAFORO
800.00	200.00	141.00	70.50/AMARILLO	200.00	200.00	141.00	70.50	70.50/AMARILLO	
DESCRIPCIÓN DE RESULTADOS Y JUSTIFICACIÓN EN CASO DE VARIACIÓN SUPERIOR A + - 10 POR CIENTO RESPECTO A LO PROGRAMADO									
EVALUACIÓN DEL INDICADOR									

Este indicador no alcanzó la meta programada para este trimestre derivado que depende de la demanda por la población para este servicio

QUIEN ELABORA
 ING CARLOS ADOLFO QUINTANA
 SERBANC

QUIEN REVISÓ
 LIC. MARIA DEL CARMEN GONZALEZ PEREZ





PBRM-08b FICHA TECNICA DE DISEÑO DE INDICADORES ESTRATÉGICOS O DE GESTION 2024

Plan o Desarrollo / Eje Transversal: PT01
Tema de Desarrollo: PT0106
Sub Tema de Desarrollo: PT0106
Programa Presupuestario: 206000401
Proyecto: 02

PILAR 1 SOCIAL MUNICIPIO SOCIALMENTE RESPONSABLE SOLIDARIO E INFLUYENTE
DESARROLLO HUMANO INCLUYENTE SIN DISCRIMINACION Y LIBRE DE VIOLENCIA
DESARROLLO HUMANO INCLUYENTE SIN DISCRIMINACION Y LIBRE DE VIOLENCIA
PREVENCIÓN Y BIENESTAR FAMILIA
ATENCIÓN A VÍCTIMAS POR MALTRATO Y ABUSO

Objetivo del Programa Presupuestario: Contiene las acciones relacionadas con la orientación y asesoría jurídica a hombres y mujeres en situación de vulnerabilidad, en donde no se vean comprometidos de manera directa o indirecta los derechos de niñas, niños y adolescentes y/o adultos mayores; a fin de salvaguardar sus derechos y garantizar una sana convivencia al interior del núcleo familiar.

Dependencia General: E00
Dependencia Auxiliar: 312
Área de Operación: Área de Servicios Jurídicos

Nombre del Indicador: Estructura del Indicador

Fórmula de Cálculo: Porcentaje de asesorías jurídicas otorgadas.

Interpretación: PORCENTAJE DE ASESORÍAS AOTORGADAS

Dimensión que atiende: EFICACIA

Descripción del Factor de Comparación: AÑO 2023

Ámbito Geográfico: 0

Cobertura: POBLACION CON ALGUN PROBLEMA FAMILIAR

Línea Base: 2023

Frecuencia de Medición: Trimestral
Tipo de Indicador: Gestión

COMPORTAMIENTO DE LAS VARIABLES DURANTE EL TRIMESTRE 1											
Variables de Indicador	Unidad de Medida	Tipo Operación	Meta Anual	AVANCE TRIMESTRAL		AVANCE ACUMULADO		Programada	Alcanzada		
				Programada	%	Programada	%				
Número de asesorías jurídicas otorgadas	asesoría	suma	74	19.00	25.68	6.00	31.58	19.00	25.68	6.00	31.58
Total de asesorías jurídicas programadas	asesoría	suma	74	19.00	25.68	6.00	31.58	19.00	25.68	6.00	31.58
COMPORTAMIENTO DEL INDICADOR											
DESCRIPCIÓN DE LA META ANUAL											
Trimestre											
Meta Anual	AVANCE TRIMESTRAL		AVANCE ACUMULADO		SEMAFORO		EF %		SEMAFORO		
74.00	Programada	Alcanzada	6.00	31.58	ROJO	19.00	6.00	31.58	ROJO		
DESCRIPCIÓN DE RESULTADOS Y JUSTIFICACIÓN EN CASO DE VARIACIÓN SUPERIOR A +- 10 POR CIENTO RESPECTO A LO PROGRAMADO											

En este trimestre no se cumplió con lo programado derivado que depende de los reportes realizados por la población

QUIEN ELABORA
ING CARLOS ADOLFO MARTANA SERRANO

QUIEN REVISÓ
LIC. MARIA DEL CARMEN MEZ PEREZ





PBRM-08b FICHA TECNICA DE DISEÑO DE INDICADORES ESTRATÉGICOS O DE GESTIÓN 2024

Plan o Desarrollo /Eje Transversal: PT01
 Tema de Desarrollo: PT0106
 Sub Tema de Desarrollo: PT0106
 Programa Presupuestario: 206080401
 Proyecto: 01

PILAR 1 SOCIAL MUNICIPIO SOCIALMENTE RESPONSABLE SOLIDARIO E INFLUYENTE
 DESARROLLO HUMANO INCLUYENTE SIN DISCRIMINACION Y LIBRE DE VIOLENCIA
 DESARROLLO HUMANO INCLUYENTE SIN DISCRIMINACION Y LIBRE DE VIOLENCIA
 PREVENCIÓN Y BIENESTAR FAMILIA
 FOMENTO A LA INTEGRACION DE LA FAMILIA

Objetivo del Programa Presupuestario: mejorar la calidad de vida de sus integrantes en la esfera personal y de grupo familiar y establecer proyectos de vida mas eficaces contempla la acciones para otorgar atención, orientación y asesoría a familias sobre los procesos físicos, psicológicos y sociales, mediante diversas actividades para

Dependencia General: A00
 Dependencia Auxiliar: 300

DEPENDENCIA

SECRETARIA PARTICULAR

Nombre del Indicador: Estructura del Indicador

Fórmula de Cálculo: (Número de participantes en talleres y/o pláticas dirigidas a familias vulnerables. / Total de pláticas y talleres realizados) *100

Interpretación: Participación de familias en pláticas y talleres

Dimensión que atender: EFICACIA

Descripción del Factor de Comparación: AÑO 2023

Ambito Geográfico: 0

Cobertura: POBLACION CON ALGUN PROBLEMA FAMILIAR

Línea Base: 2023

Frecuencia de Medición: Trimestral

Tipo de Indicador: Gestion

COMPORTAMIENTO DE LAS VARIABLES DURANTE EL TRIMESTRE 1									
Variables de Indicador	Unidad de Medida	Tipo Operación	Meta Anual	AVANCE TRIMESTRAL		AVANCE ACUMULADO		%	Alcanzada %
				Programada	%	Programada	%		
Número de personas que asisten a los talleres y pláticas	taller	sumable	45	15,00	33,33	15,00	100,00	15,00	33,33
Total de pláticas y talleres realizados	taller	sumable	45	15,00	33,33	15,00	100,00	15,00	33,33
COMPORTAMIENTO DEL INDICADOR									
DESCRIPCIÓN DE LA META ANUAL									
Trimestre									
Meta Anual	AVANCE TRIMESTRAL		AVANCE ACUMULADO		SEMAFORO		EF %		SEMAFORO
45,00	Programada	Alcanzada	15,00	100,00	VERDE	15,00	100,00	100,00	VERDE

DESCRIPCIÓN DE RESULTADOS Y JUSTIFICACIÓN EN CASO DE VARIACIÓN SUPERIOR A + - 10 POR CIENTO RESPECTO A LO PROGRAMADO

Este indicador cumple con lo programado para el trimestre

QUIEN ELABORA

ING CARLOS ADOLFO MARTANA
 SECRETARIO

QUIEN REVISÓ

LIC. MARIA DEL CARMEN PEREZ



PBRM-08b: FICHA TÉCNICA DE DISEÑO DE INDICADORES ESTRATÉGICOS O DE GESTIÓN 2024

Plan o Desarrollo / Eje Transversal: PT01

Tema de Desarrollo: PT0106

Sub Tema de Desarrollo: PT0106

Programa Presupuestario: 020301010202

Proyecto: 02

Objetivo del Programa Presupuestario: Engloba aquellas acciones de prevención a través de la promoción y la enseñanza de herramientas que permitan crear conciencia en la población sobre la importancia de evitar el uso y consumo de sustancias psicotrópicas.

Dependencia General: E00

Dependencia Auxiliar: 310

PILAR 1 SOCIAL MUNICIPIO SOCIALMENTE RESPONSABLE SOLIDARIO E INFLUYENTE

DESARROLLO HUMANO INCLUYENTE SIN DISCRIMINACION Y LIBRE DE VIOLENCIA

DESARROLLO HUMANO INCLUYENTE SIN DISCRIMINACION Y LIBRE DE VIOLENCIA

PREVENCIÓN MÉDICA PARA LA COMUNIDAD

PREVENCIÓN DE LAS ADICCIONES

ÁREA DE OPERACIÓN

Área de Salud y Deporte

Estructura del Indicador:

Nombre del Indicador: PORCENTAJE DE PRÁCTICAS DE PROMOCIÓN DE LA SALUD REALIZADAS EN EL TERRITORIO MUNICIPAL

Fórmula de Cálculo: (Prácticas de promoción de la salud y de Prevención de enfermedades realizadas/Prácticas de promoción de la salud y Prevención de enfermedades programadas) *100

Interpretación: porcentaje de población que se benefició con pláticas

Dimensión que atiende: eficacia

Descripción del Factor de Comparación: ejercicio 2023

Ámbito Geográfico: 0

Cobertura:

Línea Base: 2023

Población en riesgo de consumo de drogas y sus familiares cercanos.

Frecuencia de Medición: Trimestral

Tipo de Indicador: Gestión

COMPORTAMIENTO DE LAS VARIABLES DURANTE EL TRIMESTRE 4											
Variables de Indicador	Unidad de Medida	Tipo Operación	Meta Anual	AVANCE TRIMESTRAL		AVANCE ACUMULADO		Alcance	%		
				Programada	%	Programada	%				
PRÁCTICAS DE PROMOCIÓN DE LA SALUD Y DE PREVENCIÓN DE ENFERMEDADES REALIZADAS	plática	suma	37	9.00	24.32	8.00	88.89	9.00	24.32	8.00	88.89
PRÁCTICAS DE PROMOCIÓN DE LA SALUD Y PREVENCIÓN DE ENFERMEDADES PROGRAMADAS	plática	suma	37	9.00	24.32	8.00	88.89	9.00	24.32	8.00	88.89
COMPORTAMIENTO DEL INDICADOR											
DESCRIPCIÓN DE LA META ANUAL											
Trimestre											
Meta Anual	AVANCE TRIMESTRAL		SEMAFORO		AVANCE ACUMULADO		SEMAFORO				
37.00	Programada	Alcance	EF %	Programada	Alcance	EF %	Programada	Alcance	EF %	SEMAFORO	
	9.00	8.00	88.89	VERDE	9.00	8.00	88.89	VERDE			
DESCRIPCIÓN DE RESULTADOS Y JUSTIFICACIÓN EN CASO DE VARIACIÓN SUPERIOR A + 10 POR CIENTO RESPECTO A LO PROGRAMADO											

Este indicador cumple con lo programado para el trimestre


QUIEN ELABORA

ING CARLOS ADOLFO QUINTANA SERRANO

QUIEN REVISÓ

LIC. MARIA DEL CARMEN PEREZ

Página 5 de 24





PBRM-08B FICHA TECNICA DE DISEÑO DE INDICADORES ESTRATÉGICOS O DE GESTION 2024

Plan o Desarrollo / Eje Transversal: PT01

Tema de Desarrollo: PT0106

Sub Tema de Desarrollo: PT0106

Programa Presupuestario: 020301010202

Proyecto: 01

Objetivo del Programa Presupuestario: Engloba aquellas acciones de prevención a través de la promoción y la enseñanza de herramientas que permitan crear conciencia en la población sobre la importancia de evitar el uso y consumo de situaciones psicótropicas.

Dependencia General: F00

Dependencia Auxiliar: 310

Área de Salud y Deporte

Estructura del Indicador

Nombre del Indicador: PORCENTAJE DE SERVICIOS PREVENTIVOS Y CORRECTIVOS DE ODONTOLOGIA

Fórmula de Cálculo: (Servicios preventivos y correctivos de odontología realizados /Servicios preventivos y correctivos de odontología programados) *100

Interpretación: porcentaje de material ilustrativo para la difusión de prevención de la adicciones

Dimensión que atender: eficacia

Descripción del Factor de Comparación: año 2023

Ámbito Geográfico: 0

Cobertura: toda la población de la entidad

Línea Base: 2023

Frecuencia de Medición: TRIMESTRAL

Tipo de Indicador: Gestión

COMPORTAMIENTO DE LAS VARIABLES DURANTE EL TRIMESTRE 1											
Variables de Indicador	Unidad de Medida	Tipo Operación	Meta Anual	AVANCE TRIMESTRAL		AVANCE ACUMULADO		Alcanzada %	%		
				Programada	% Alcanzada	Programada	% Alcanzada				
PORCENTAJE DE SERVICIOS PREVENTIVOS Y CORRECTIVOS DE ODONTOLOGIA	servicio	suma	5484	1,509.00	27.52	1,374.00	91.05	1,509.00	27.52	1,374.00	91.05
PORCENTAJE DE SERVICIOS PREVENTIVOS Y CORRECTIVOS DE ODONTOLOGIA	servicio	suma	5484	1,509.00	27.52	1,374.00	91.05	1,509.00	27.52	1,374.00	91.05
COMPORTAMIENTO DEL INDICADOR											
DESCRIPCIÓN DE LA META ANUAL											
Meta Anual	Programada	Alcanzada	EF %	SEMAFORO	Programada	Alcanzada	EF %	SEMAFORO			
5,484.00	1,509.00	1,374.00	91.05 VERDE		1,509.00	1,374.00	91.05 VERDE				
DESCRIPCIÓN DE RESULTADOS Y JUSTIFICACIÓN EN CASO DE VARIACIÓN SUPERIOR A + - 10 POR CIENTO RESPECTO A LO PROGRAMADO											
EVALUACIÓN DEL INDICADOR											

Este indicador cumple con lo programado para el trimestre

QUIEN ELABORA

ING CARLOS ADOLFO CORTAÑA SERRANO

DIRECCION

QUIEN REVISÓ

LIC. MARIA DEL CARMEN REYES PEREZ



PBRM-08b FICHA TECNICA DE DISEÑO DE INDICADORES ESTRATÉGICOS O DE GESTION 2024

Plan o Desarrollo / Eje Transversal: PT01
 Tema de Desarrollo: PT0102
 Sub Tema de Desarrollo: PT0102
 Programa Presupuestario: 205060301

PILAR 1 SOCIAL MUNICIPIO SOCIALMENTE RESPONSABLE SOLIDARIO E INFLUYENTE
 ALIMENTACION Y NUTRICION PARA LAS FAMILIAS
 ALIMENTACION Y NUTRICION PARA LAS FAMILIAS
 SERVICIOS NUTRICIONALES

Proyecto: 01

Incluye acciones de los Sistemas Municipales DIF enfocadas a la mejora del estado de nutrición de los niños en edad preescolar y escolar que sean diagnosticados con desnutrición o en riesgo a través de la entrega de desayunos escolares fríos o raciones vespertinas en plantel escolares públicos ubicados principalmente en zonas indígenas rurales y urbano marginadas del territorio Estatal.

Dependencia General: E00

Dependencia Auxiliar: 311

Area de Servicios Nutricionales

Esctructura del Indicador:

Nombre del Indicador: Porcentaje de escuelas beneficiarias con desayunos escolares.

Fórmula de Cálculo: (Escuelas beneficiarias del municipio con el programa de desayunos escolares / Total de escuelas de educación básica ubicadas en localidades de alta y muy alta marginación del municipio) *100

Interpretación: porcentaje de inspecciones de la entrega de desayunos escolares

Dimensión que atender: eficiencia

Descripción del Factor de Comparación: Municipio

Ambito Geográfico: 63

Cobertura: Municipal

Línea Base: 2023

Frecuencia de Medición: Semestral

Tipo de Indicador: Gestión

COMPORTAMIENTO DE LAS VARIABLES DURANTE EL TRIMESTRE 1									
Variables de Indicador	Unidad de Medida	Tipo Operación	Meta Anual	AVANCE TRIMESTRAL		AVANCE ACUMULADO		Programada	Alcanzada
				Programada	%	Programada	%		
Desayunos escolares entregados a la población inafánita del municipio	Desayuno	suma	811,972.00	215,950.00	100.00	215,950.00	100.00	215,950.00	100.00
Desayunos escolares programados a entregar	Desayuno	suma	811,972.00	215,950.00	100.00	215,950.00	100.00	215,950.00	100.00
COMPORTAMIENTO DEL INDICADOR									
DESCRIPCIÓN DE LA META ANUAL									
Trimestre									
Meta Anual	Programada	Alcanzada	EF %	Programada	Alcanzada	Programada	Alcanzada	EF %	SEMAFORO
811,972.00	215,950.00	215,950.00	100.00	VERDE	215,950.00	215,950.00	100.00	VERDE	
DESCRIPCIÓN DE RESULTADOS Y JUSTIFICACIÓN EN CASO DE VARIACIÓN SUPERIOR A + - 10 POR CIENTO RESPECTO A LO PROGRAMADO									
EVALUACIÓN DEL INDICADOR									

Este indicador cumple con lo programado para el trimestre

QUIEN ELABORA

ING CARLOS ADOLFO QUINTANA
 SEPRANO

QUIEN REVISÓ

LIC. MARIA DEL CARMEN PEREZ

Página 7 de 24





PBRM-09b FICHA TECNICA DE DISEÑO DE INDICADORES ESTRATÉGICOS O DE GESTION 2024



Plan o Desarrollo / Eje Transversal: FT01
 Tema de Desarrollo: FT0102
 Sub Tema de Desarrollo: PT0102
 Programa Presupuestario: 205060301
 Proyecto: 02
 Objetivo del Programa Presupuestario: Comprende actividades de distribución de paquetes de insumos alimentarios en centros escolares públicos de educación básica beneficiados para que durante los días hábiles del ciclo escolar los padres de familia preparen el desayuno caliente a los menores.
 Dependencia General: E00
 Dependencia Auxiliar: 311
 Área de Servicios Nutricionales

Nombre del Indicador: Estructura del Indicador
 Nombre del Indicador: Porcentaje de escuelas beneficiarias de raciones alimentarias

Fórmula de Cálculo: (Escuelas beneficiarias del municipio con el programa de raciones alimentarias/Total de escuelas de nivel escolar y preescolar del municipio) *100

Interpretación: Integración del padrón de escuelas beneficiarias del programa de raciones

Dimensión que atender: EFICACIA

Descripción del Factor de Comparación: AÑO 2023

Ámbito Geográfico: 0

Cobertura: ESCUELAS PUBLICAS DEL ESTADO DE MEXICO (PREESCOLAR Y PRIMARIA)

Línea Base: 2023

Frecuencia de Medición: Semestral
 Tipo de Indicador: Gestion

COMPORTAMIENTO DE LAS VARIABLES DURANTE EL TRIMESTRE 1									
Variables de Indicador	Unidad de Medida	Tipo Operación	Meta Anual	AVANCE TRIMESTRAL		AVANCE ACUMULADO		Alcanzada %	100.00
				Programada	%	Programada	%		
Inspecciones físicas de la entrega de raciones alimentarias realizada	inspeccion	suma	247	66.00	26.72	66.00	100.00	66.00	26.72
Inspecciones físicas de la entrega de raciones alimentarias programadas	inspeccion	suma	247	66.00	26.72	66.00	100.00	66.00	26.72
COMPORTAMIENTO DEL INDICADOR									
DESCRIPCIÓN DE LA META ANUAL									
Trimestre									
Meta Anual	Programada	Alcanzada	EF %	Programada	Alcanzada	Programada	Alcanzada	EF %	SEMAFORO
247.00	66.00	66.00	100.00	VERDE	66.00	66.00	66.00	100.00	VERDE
DESCRIPCIÓN DE RESULTADOS Y JUSTIFICACIÓN EN CASO DE VARIACIÓN SUPERIOR A + - 10 POR CIENTO RESPECTO A LO PROGRAMADO									

Este indicador cumple con lo programado para el trimestre

QUIEN ELABORA
 ING CARLOS ADOLFO QUINTANA
 SERRANO

QUIEN REVISÓ
 LIC. MARIA DEL CARMEN VILLALBA PEREZ



PBRM-08b FICHA TECNICA DE DISEÑO DE INDICADORES ESTRATÉGICOS O DE GESTION 2024

Plan o Desarrollo / Eje Transversal: PT01
Tema de Desarrollo: PT0106
Sub Tema de Desarrollo: PT0106
Programa Presupuestario: 206080301
Proyecto: 02

PILAR 1 SOCIAL MUNICIPIO SOCIALMENTE RESPONSABLE SOLIDARIO E INFLUYENTE
PILAR 1 SOCIAL MUNICIPIO SOCIALMENTE RESPONSABLE SOLIDARIO E INFLUYENTE
PROMOCION DEL BIENESTAR : NIÑEZ, ADOLESCENTE Y ADULTOS
RESPECTO Y APOYO A LOS ADULTOS MAYORES
ASISTENCIA SOCIAL A LOS ADULTOS MAYORES

Objetivo del Programa Presupuestario: Incluye acciones enfocadas a proporcionar atención integral al adulto mayor de escasos o nulos recursos como son consultas médicas, asesoría jurídica y atención psicológica.

Dependencia General: F00 AREA DE GESTION SOCIAL
Dependencia Auxiliar: 308 Area de Orientación Familiar

Estructura del Indicador:

Nombre del Indicador: PORCENTAJE DE APOYOS PARA ADULTOS MAYORES OBTENIDOS DERIVADO DE LA GESTIÓN REALIZADA

Fórmula de Cálculo: (Número de apoyos obtenidos para los adultos mayores/(Número de apoyos gestionados) *100

Interpretación: PORCENTAJE DE APOYOS FUNCIONALES A ADULTOS MAYORES

Dimensión que atender: EFICACIA

Descripción del Factor de Comparación: AÑO 2023

Ambito Geográfico: 0

Frecuencia de Medición: trimestral
Tipo de Indicador: Gestion

Cobertura: ADULTOS MAYORES DEL MUNICIPIO DE ACULCO


Línea Base: 2023

COMPORTAMIENTO DE LAS VARIABLES DURANTE EL TRIMESTRE 1											
Variables de Indicador	Unidad de Medida	Tipo Operación	Meta Anual	AVANCE TRIMESTRAL		AVANCE ACUMULADO		Programada	Alcanzada	%	
				Programada	%	Programada	%				
Servicios Integrales a Adultos Mayores Otorgados	servicio	sumable	60	15.00	25.00	15.00	100.00	15.00	25.00	15.00	100.00
Servicios Integrales a Adultos Mayores Otorgados	servicio	sumable	60	15.00	25.00	15.00	100.00	15.00	25.00	15.00	100.00
COMPORTAMIENTO DEL INDICADOR											
DESCRIPCIÓN DE LA META ANUAL											
Trimestre											
Meta Anual	AVANCE TRIMESTRAL		AVANCE ACUMULADO		Programada		Alcanzada		EF %		SEMAFORO
60.00	15.00	15.00	100.00	VERDE	15.00	15.00	100.00	VERDE	100.00	VERDE	

DESCRIPCIÓN DE RESULTADOS Y JUSTIFICACIÓN EN CASO DE VARIACIÓN SUPERIOR A + - 10 POR CIENTO RESPECTO A LO PROGRAMADO

EVALUACIÓN DEL INDICADOR

Este indicador cumple con lo programado para el trimestre



QUIEN ELABORA:
ING CARLOS ADOLFO GONZALEZ SERRANO

QUIEN REVISÓ:
LIC. MARIA DEL CARMEN GONZALEZ PEREZ



PBRM-08b FICHA TECNICA DE DISEÑO DE INDICADORES ESTRATÉGICOS O DE GESTION 2024

Plan o Desarrollo / Eje Transversal: PT01

Tema de Desarrollo: PT0106

Sub Tema de Desarrollo: PT0106

Programa Presupuestario: 206080301

Proyecto: 01

Objetivo del Programa Presupuestario: Engloba las acciones dirigidas a crear espacios adecuados para los adultos mayores en donde sea posible realizar actividades recreativas, deportivas, educativas, proyectos productivos y talleres de manualidades de acuerdo a las necesidades de cada región.

Dependencia General: F00

Dependencia Auxiliar: 308

Área de Orientación Familiar

Área de Orientación Familiar

Nombre del Indicador: Porcentaje de actividades impartidas a adultos mayores.

Fórmula de Cálculo: (Número de actividades a adultos mayores impartidas/Total de actividades para adultos mayores programadas) *100

Interpretación: Impartición de actividades educativas, sociales, deportivas, y manuales a adultos mayores

Dimensión que atender: EFICACIA

Descripción del Factor de Comparación: AÑO 2023

Ámbito Geográfico: 0

Cobertura: ADULTOS MAYORES DEL MUNICIPIO DE ACULCO

Línea Base: 2023

Frecuencia de Medición: Trimestral
Tipo de Indicador: Gestion

COMPORTAMIENTO DE LAS VARIABLES DURANTE EL TRIMESTRE 1											
Variables de Indicador	Unidad de Medida	Tipo Operación	Meta Anual	AVANCE TRIMESTRAL		AVANCE ACUMULADO		Programada	Alcanzada		
				Programada	%	Programada	%				
Número de actividades a adultos mayores impartidas	Actividad	sumable	117	38.00	32.48	38.00	32.48	38.00	32.48	38.00	100.00
Total de actividades para adultos mayores programadas	actividad	sumable	117	38.00	32.48	38.00	32.48	38.00	32.48	38.00	100.00
COMPORTAMIENTO DEL INDICADOR											
DESCRIPCIÓN DE LA META ANUAL											
Trimestre											
Meta Anual	Programada	Alcanzada	EF %	Programada	Alcanzada	EF %	Programada	Alcanzada	EF %	SEMAFORO	
117.00	38.00	38.00	100.00	38.00	38.00	100.00	38.00	38.00	100.00	Verde	
DESCRIPCIÓN DE RESULTADOS Y JUSTIFICACIÓN EN CASO DE VARIACIÓN SUPERIOR A + - 10 POR CIENTO RESPECTO A LO PROGRAMADO											
EVALUACIÓN DEL INDICADOR											

Este indicador cumple con lo programado para el trimestre

QUIEN ELABORA

ING CARLOS ADEFFO QUINTANA SERRANO

QUIEN REVISÓ

LIC. MARIA DEL CARMEN PEREZ PEREZ



PBRM-08b FICHA TECNICA DE DISEÑO DE INDICADORES ESTRATÉGICOS O DE GESTION 2024

Plan o Desarrollo / Eje Transversal: PT01
 Tema de Desarrollo: PT0106
 Sub Tema de Desarrollo: PT0106
 Programa Presupuestario: 206080202
 Proyecto: 02

PILAR 1 SOCIAL. MUNICIPIO SOCIALMENTE RESPONSABLE SOLIDARIO E INFLUYENTE
 PILAR 1 SOCIAL. MUNICIPIO SOCIALMENTE RESPONSABLE SOLIDARIO E INFLUYENTE
 PROMOCION DEL BIENESTAR: NIÑEZ Y ADOLESCENCIA Y ADULTOS
 DESARROLLO HUMANO INCLUYENTE SIN DISCRIMINACION Y LIBRE DE VIOLENCIA
 ORIENTACION E INFORMACION SOBRE DISCAPACIDAD

Objetivo del Programa Presupuestario: Incluye las actividades coadyuvantes en la prevención y disminución de la incidencia-prevalencia de la enfermedad y lesiones que conllevan a la discapacidad.

Dependencia General: F00
 Dependencia Auxiliar: 314
 Área de Asistencia a Discapacitados

Estructura del Indicador

Nombre del Indicador: Porcentaje de impartición de capacitación en la prevención de la discapacidad.
 Fórmula de Cálculo: (Pláticas preventivas de la discapacidad impartidas/Pláticas preventivas de la discapacidad programadas) *100
 Interpretación: Porcentaje de impartición de capacitación en la prevención de la discapacidad.

Dimensión que atender: EFICACIA
 Descripción del Factor de Comparación: AÑO 2023

Ámbito Geográfico: 0
 Cobertura: MUNICIPIO DE ACULCO
 Línea Base: 2023


Frecuencia de Medición: mensual
 Tipo de Indicador: Gestion

COMPORTAMIENTO DE LAS VARIABLES DURANTE EL TRIMESTRE 1									
Variables de indicador	Unidad de Medida	Tipo Operación	Meta Anual	AVANCE TRIMESTRAL		AVANCE ACUMULADO		Programada	Alcanzada %
				Programada	%	Programada	%		
Pláticas preventivas de la discapacidad impartidas	plática	suma	12	3.00	25.00	3.00	100.00	3.00	100.00
Pláticas preventivas de la discapacidad programadas	plática	suma	12	3.00	25.00	3.00	100.00	3.00	100.00
COMPORTAMIENTO DEL INDICADOR									
DESCRIPCIÓN DE LA META ANUAL									
Trimestre									
Meta Anual	Programada	Alcanzada	EF %	SEMAFORO	Programada	Alcanzada	EF %	SEMAFORO	
12.00	3.00	3.00	100.00	Verde	3.00	3.00	100.00	Verde	
DESCRIPCIÓN DE RESULTADOS Y JUSTIFICACIÓN EN CASO DE VARIACIÓN SUPERIOR A + 10 POR CIENTO RESPECTO A LO PROGRAMADO									
EVALUACIÓN DEL INDICADOR									

Este indicador cumple con lo programado para el trimestre

QUIEN ELABORA
 ING CARLOS ADOLFO BUNTANA
 SEBRANO

QUIEN REVISÓ
 LIC. MARIA DEL CARMEN GONZALEZ PEREZ





Plan o Desarrollo / Eje Transversal: PT01

Tema de Desarrollo: PT0106

Sub Tema de Desarrollo: PT0106

Programa Presupuestario: 206080202

Proyecto: 02

PILAR 1 SOCIAL MUNICIPIO SOCIALMENTE RESPONSABLE SOLIDARIO E INFLUYENTE

PILAR 1 SOCIAL MUNICIPIO SOCIALMENTE RESPONSABLE SOLIDARIO E INFLUYENTE

PROMOCION DEL BIENESTAR: NIÑEZ Y ADOLESCENCIA Y ADULTOS

DESARROLLO HUMANO INCLUYENTE SIN DISCRIMINACION Y LIBRE DE VIOLENCIA

ORIENTACION E INFORMACION SOBRE DISCAPACIDAD

Objetivo del Programa Presupuestario: Incluye las actividades coadyuvantes en la prevención y disminución de la incidencia-prevalencia de la enfermedad y lesiones que conllevan a la discapacidad.

Dependencia Generat. F00 AREA DE GESTION SOCIAL

Dependencia Auxiliar: 314 Area de Asistencia a Discapacitados

Estructura del Indicador

Nombre del Indicador: Porcentaje de fomento a la cultura preventiva de la discapacidad

Fórmula de Cálculo: (Material de orientación entregado /Material de orientación programado) *100

Interpretación: Distribución de material de orientación sobre la cultura preventiva de la discapacidad.

Dimensión que atender: EFICACIA

Descripción del Factor de Comparación: AÑO 2023

Ambito Geográfico: 0

Cobertura: MUNICIPIO DE ACULCO

Línea Base: 2023

Frecuencia de Medición: mensual

Tipo de Indicador: Gestion

COMPORTAMIENTO DE LAS VARIABLES DURANTE EL TRIMESTRE 1									
Variables de indicador	Unidad de Medida	Tipo Operación	Meta Anual	AVANCE TRIMESTRAL		AVANCE ACUMULADO		SEMAFORO	EF-%
				Programada	% Alcanzada	Programada	% Alcanzada		
Material de orientación entregado	plublicidad	suma	20	6.00	30.00	6.00	30.00	6.00	100.00
Material de orientación programado	plublicidad	suma	20	6.00	30.00	6.00	30.00	6.00	100.00
COMPORTAMIENTO DEL INDICADOR									
DESCRIPCIÓN DE LA META ANUAL									
Trimestre									
Meta Anual	Alcanzada	EF-%	SEMAFORO	Programada	Alcanzada	Programada	Alcanzada	EF-%	SEMAFORO
20.00	6.00	100.00	VERDE	6.00	6.00	6.00	6.00	100.00	VERDE

DESCRIPCIÓN DE RESULTADOS Y JUSTIFICACIÓN EN CASO DE VARIACIÓN SUPERIOR A + - 10 POR CIENTO RESPECTO A LO PROGRAMADO

Este indicador supero la meta anual derivado de la demanda de la poblacion para este servicio

QUIEN ELABORA

ING CARLOS ADOLFO QUINTANA

SERRANO

QUIEN REVISA

LIC. MARIA DEL CARMEN GONZALEZ PEREZ

Plen o Desarrollo / Eje Transversal: PT01
 Tema de Desarrollo: PT0106
 Sub Tema de Desarrollo: PT0106
 Programa Presupuestario: 206080202
 Proyecto: 01

PILAR 1 SOCIAL MUNICIPIO SOCIALMENTE RESPONSABLE SOLIDARIO E INFLUYENTE
 PILAR 1 SOCIAL MUNICIPIO SOCIALMENTE RESPONSABLE SOLIDARIO E INFLUYENTE
 PROMOCION DEL BIENESTAR: NIÑEZ Y ADOLESCENCIA Y ADULTOS
 DESARROLLO HUMANO INCLUYENTE SIN DISCRIMINACION Y LIBRE DE VIOLENCIA
 CAPACITACION A PERSONAS CON DISCAPACIDAD

Objetivo del Programa Presupuestario: Engloba las acciones para promover la integración de personas con discapacidad a actividades de educación la apertura de espacios laborales así como el fortalecimiento de acciones que permitan el autoempleo para personas con discapacidad y por consecuencia al desarrollo de las actividades culturales deportivas y recreativas.

Dependencia General: F00
 Dependencia Auxiliar: 314
 Área de Gestión Social
 Área de Asistencia a Discapacitados

Nombre del Indicador: Estructura del Indicador

Nombre del Indicador: Porcentaje de gestión de empleo a personas con discapacidad

Fórmula de Cálculo: $(\text{Personas con discapacidad a las que se les gestionó un empleo} / \text{Total de personas con discapacidad que solicitan empleo}) * 100$

Interpretación: Gestión de empleo a personas con discapacidad.

Dimensión que atender: eficacia

Descripción del Factor de Comparación: AÑO 2023

Ámbito Geográfico: 0

Cobertura: MUNICIPIO DE ACULCO

Línea Base: 2023

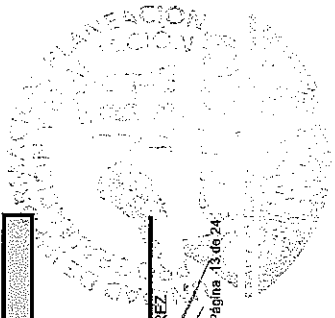
Frecuencia de Medición: Mensual
 Tipo de Indicador: Gestión

COMPORTAMIENTO DE LAS VARIABLES DURANTE EL TRIMESTRE 1											
Variables de Indicador	Unidad de Medida	Tipo Operación	Meta Anual	AVANCE TRIMESTRAL		AVANCE ACUMULADO		Programada	Alcanzada		
				Programada	%	Programada	%				
Personas con discapacidad a las que se les gestionó un empleo	persona	suma	5	1.00	20.00	1.00	100.00	1.00	20.00	1.00	100.00
Total de personas con discapacidad que solicitan empleo	persona	suma	5	1.00	20.00	1.00	100.00	1.00	20.00	1.00	100.00
COMPORTAMIENTO DEL INDICADOR											
DESCRIPCIÓN DE LA META ANUAL											
Trimestre											
Meta Anual	Programada	Alcanzada	EF. %	Programada	Alcanzada	Programada	Alcanzada	EF. %	Programada	Alcanzada	SEMAFORO
5.000	1.00	1.00	100.00	1.00	1.00	1.00	1.00	100.00	1.00	1.00	Verde

DESCRIPCIÓN DE RESULTADOS Y JUSTIFICACIÓN EN CASO DE VARIACIÓN SUPERIOR A + - 10 POR CIENTO RESPECTO A LO PROGRAMADO

EN ESTE TRIMESTRE SE REBASO LA META

QUIEN ELABORA
 ING CARLOS ADOLFO CANTANA SERRANO



QUIEN REVISÓ
 LIC. MARIA DEL CARMEN PEREZ



PBRM-08b FICHA TECNICA DE DISEÑO DE INDICADORES ESTRATÉGICOS O DE GESTION 2024

Plan o Desarrollo /Eje Transversal: PT01

Tema de Desarrollo: PT0105

Sub Tema de Desarrollo: PT0105

Programa Presupuestario: 206000202

Proyecto: 01

PILAR 1 SOCIAL MUNICIPIO SOCIALMENTE RESPONSABLE SOLIDARIO E INFLUYENTE

PILAR 1 SOCIAL MUNICIPIO SOCIALMENTE RESPONSABLE SOLIDARIO E INFLUYENTE

PROMOCIÓN DEL BIENESTAR, NIÑEZ Y ADOLESCENCIA Y ADULTOS

DESARROLLO HUMANO INCLUYENTE SIN DISCRIMINACIÓN Y LIBRE DE VIOLENCIA

CAPACITACION A PERSONAS CON DISCAPACIDAD

Objetivo del Programa Presupuestario: Engloba las acciones para promover la integración de personas con discapacidad a actividades de educación la apertura de espacios laborales así como el fortalecimiento de acciones que permitan el autoempleo para personas con discapacidad y por consecuencia al desarrollo de las actividades culturales deportivas y recreativas.

Dependencia General: F00

Dependencia Auxiliar: 314

AREA DE GESTION SOCIAL

Area de Asistencia a Discapacitados

Estructura del Indicador

Nombre del Indicador: Porcentaje de gestión de espacios de educación para las personas con discapacidad.

Fórmula de Cálculo: (Personas con discapacidad incorporadas a educación especial o regular/Personas con discapacidad que solicitan su incorporación a educación especial o regular) *100

Interpretación: Gestión de espacios de educación especial o regular a personas con discapacidad.

Dimensión que atender: eficacia

Descripción del Factor de Comparación: AÑO 2022

Ambito Geográfico: 0

Cobertura: MUNICIPIO DE ACULCO

Línea Base: 2022

Frecuencia de Medición: mensual

Tipo de Indicador: Gestión

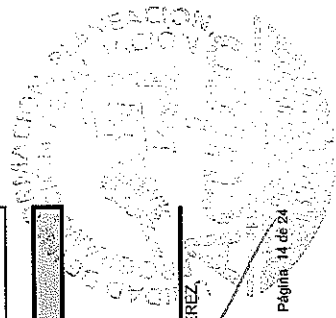
COMPORTAMIENTO DE LAS VARIABLES DURANTE EL TRIMESTRE 1											
Variables de Indicador	Unidad de Medida	Tipo Operación	Meta Anual	AVANCE TRIMESTRAL		AVANCE ACUMULADO		Programada	Alcanzada %		
				Programada	% Alcanzada	Programada	% Alcanzada				
Personas con discapacidad incorporadas a educación especial o regular	persona	sumable	5	1.00	20.00	3.00	0.00	1.00	20.00	3.00	300.00
Personas con discapacidad que solicitan su incorporación a educación especial o regular	persona	sumable	5	1.00	20.00	3.00	0.00	1.00	20.00	3.00	300.00
COMPORTAMIENTO DEL INDICADOR											
DESCRIPCIÓN DE LA META ANUAL											
Trimestre											
Meta Anual	Alcanzada	3.00	SEMAFORO	Programada	1.00	Alcanzada	3.00	EF. %	300.00	Verde	SEMAFORO
5.00	1.00	3.00	0.00	Verde	1.00	3.00	3.00	300.00	Verde	300.00	Verde
DESCRIPCIÓN DE RESULTADOS Y JUSTIFICACIÓN EN CASO DE VARIACIÓN SUPERIOR A + - 10 POR CIENTO RESPECTO A LO PROGRAMADO											

EVALUACIÓN DEL INDICADOR

Este indicador reviso lo programado derivado de la demanda de la población

QUIEN ELABORA:
ING CARLOS ABOLEFO QUINTANA SERRANO

QUIEN REVISÓ:
LIC. MARIA DEL CARMEN SUÑEZ PEREZ





PBRM-08b FICHA TECNICA DE DISEÑO DE INDICADORES ESTRATÉGICOS O DE GESTION 2024

Plan o Desarrollo /Eje Transversal: PT01
 Tema de Desarrollo: PT0106
 Sub Tema de Desarrollo: PT010601
 Programa Presupuestario: 206080203
 Proyecto: 01

PILAR 1 SOCIAL MUNICIPIO SOCIALMENTE RESPONSABLE SOLIDARIO E INFLUYENTE
 DESARROLLO HUMANO INCLUYENTE SIN DISCRIMINACION Y LIBRE DE VIOLENCIA
 PROMOCION DEL BIENESTAR: NIÑEZ, ADOLESCENCIA Y ADULTOS
 REHABILITACION A PERSONAS CON DISCAPACIDAD
 ATENCION ESPECIALIZADA MEDICA Y PARAMEDICA A PERSONAS CON DISCAPACIDAD

Objetivo del Programa Presupuestario: Incluye las acciones destinadas a brindar atención médica y paramédica especializada a la población con discapacidad física mental y sensorial que carezca de seguridad social.

Dependencia General: F00
 Dependencia Auxiliar: 314

ÁREA DE GESTION SOCIAL
 Área de Asistencia a Discapacitados

Estructura del Indicador

Nombre del Indicador: Porcentaje de consultas de carácter diagnóstico.

Fórmula de Cálculo: (Consultas médicas de carácter diagnóstico otorgadas/Total de Consultas médicas otorgadas) *100

Interpretación: Expedición de consulta diagnóstica.

Dimensión que atender: EFICACIA

Descripción del Factor de Comparación: AÑO 2022

Ámbito Geográfico: 0

Cobertura: POBLACION QUE LO REQUIERA

Línea Base: 2022

Frecuencia de Medición: mensual

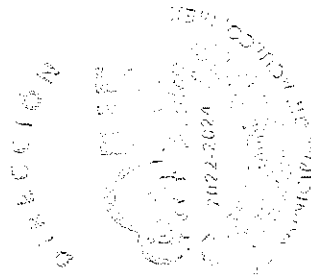
Tipo de Indicador: Gestion

COMPORTAMIENTO DE LAS VARIABLES DURANTE EL TRIMESTRE 1										
Variables de Indicador	Unidad de Medida	Tipo Operación	Meta Anual	AVANCE TRIMESTRAL		AVANCE ACUMULADO		Programada	Alcanzada	%
				Programada	%	Programada	%			
Consultas médicas de carácter diagnóstico otorgadas	consulta	suma	330	84.00	25.45	59.00	70.24	84.00	25.45	59.00
Total de Consultas médicas otorgadas	consulta	suma	330	84.00	25.45	59.00	70.24	84.00	25.45	59.00
COMPORTAMIENTO DEL INDICADOR										
DESCRIPCIÓN DE LA META ANUAL										
Trimestre										
Meta Anual	Programada	Alcanzada	EF. %	SEMAFORO	Programada	Alcanzada	EF. %	SEMAFORO	Programada	Alcanzada
330.00	84.00	59.00	70.24	amarillo	84.00	59.00	70.24	amarillo	84.00	59.00
DESCRIPCIÓN DE RESULTADOS Y JUSTIFICACIÓN EN CASO DE VARIACIÓN SUPERIOR A +- 10 POR CIENTO RESPECTO A LO PROGRAMADO										
EVALUACIÓN DEL INDICADOR										

Este indicador supero la meta anual derivado de la demanda de la poblacion para este servicio

QUIEN ELABORA
 ING CARLOS ALBERTO QUINTANA
 SERRANO

QUIEN REVISÓ
 LIC. MARIA DEL CARMEN PEREZ





PBRM-08b FICHA TECNICA DE DISEÑO DE INDICADORES ESTRATÉGICOS O DE GESTION 2024

Plan o Desarrollo / Eje Transversal: PT01
 Tema de Desarrollo: PT0106
 Sub Tema de Desarrollo: PT010601
 Programa Presupuestario: 206080203
 Proyecto: 02
 Objetivo del Programa Presupuestario: Comprende las actividades tendientes a proporcionar atención especializada de carácter terapéutico físico ocupacional y de lenguaje a personas con discapacidad para lograr su rehabilitación en forma integral.
 Dependencia General: F00
 Dependencia Auxiliar: 314
 Estructura del Indicador
 Área de Asistencia a Discapacitados

Nombre del Indicador: PORCENTAJE DE EFICACIA EN EL OTORGAMIENTO DE TERAPIAS DE REHABILITACIÓN
 Fórmula de Cálculo: (Personas beneficiadas con terapias de rehabilitación/Total de personas proyectadas a beneficiar con terapias de rehabilitación) *100
 Interpretación: porcentaje de terapias de discapacidad que atienden afección

Dimensión que atiende: afección
 Descripción del Factor de Comparación: AÑO 2023
 Ambito Geográfico: 0
 Cobertura: POBLACION CON ALGUNA DISCAPACIDAD
 Línea Base: 2023

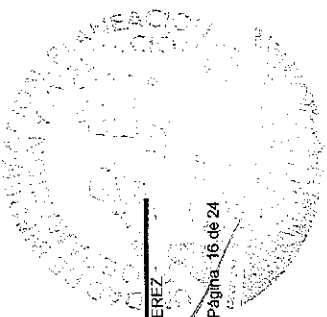
Frecuencia de Medición: mensual
 Tipo de Indicador: Gestion

Variables de indicador	Unidad de Medida	Tipo Operación	Meta Anual	AVANCE TRIMESTRAL		AVANCE ACUMULADO	
				Programada	% Alcanzada	Programada	% Alcanzada
Personas beneficiadas con terapias de rehabilitación	terapia	sumable	3131	775.00	24.75	1,108.00	142.97
Total de personas proyectadas a beneficiar con terapias de rehabilitación	terapia	sumable	3131	775.00	24.75	1,108.00	142.97
COMPORTAMIENTO DEL INDICADOR							
DESCRIPCIÓN DE LA META ANUAL							
Trimestre							
Meta Anual		SEMAFORO		AVANCE ACUMULADO		SEMAFORO	
Programada	Alcanzada	EF %	142.97/ROJO	Programada	Alcanzada	EF %	142.97/ROJO
3,131.00	775.00	1,108.00		775.00	1,108.00		
EVALUACIÓN DEL INDICADOR							

Este indicador no alcanzó la meta ya que depende de la demanda de la población

QUIEN ELABORA
 ING CARLOS ADOLFO QUINTERO
 SERRANO

QUIEN REVISÓ
 LIC. MARIA DEL CARMEN GONZALEZ PEREZ






FBRM-08b FICHA TECNICA DE DISEÑO DE INDICADORES ESTRATÉGICOS O DE GESTION 2024

Plan o Desarrollo / Eje Transversal: PT01
 Tema de Desarrollo: PT0106
 Sub Tema de Desarrollo: PT010601
 Programa Presupuestario: 206080203
 Proyecto: 02
 Objetivo del Programa Presupuestario: Comprende las actividades tendientes a proporcionar atención especializada de carácter terapéutico (físico, ocupacional y de lenguaje a personas con discapacidad para lograr su rehabilitación en forma integral.
 Dependencia General: F00
 Dependencia Auxiliar: 314
 Área de Gestión Social
 Área de Asistencia a Discapacitados
 Estructura del Indicador:

Nombre del Indicador: Porcentaje de apoyos funcionales otorgados
 Fórmula de Cálculo: (Total de apoyos funcionales otorgados a la población con discapacidad / Total de apoyos funcionales gestionados) * 100
 Interpretación: Otorgamiento de apoyos funcionales para atención de la población con discapacidad.
 Dimensión que atender: afección
 Descripción del Factor de Comparación: AÑO 2023
 Ambiente Geográfico: 0
 Cobertura: POBLACION CON ALGUNA DISCAPACIDAD
 Línea Base: 2023
 Frecuencia de Medición: mensual
 Tipo de Indicador: Gestion

COMPORTAMIENTO DE LAS VARIABLES DURANTE EL TRIMESTRE 1									
Variables de Indicador	Unidad de Medida	Tipo Operación	Meta Anual	AVANCE TRIMESTRAL		AVANCE ACUMULADO		Programada	Alcanzada
				Programada	%	Programada	%		
Total de apoyos funcionales otorgados a la población con discapacidad	apoyo	sumable	21	4,00	0,00	4,00	0,00	4,00	0,00
Total de apoyos funcionales gestionados	apoyo	sumable	21	4,00	0,00	4,00	0,00	4,00	0,00
COMPORTAMIENTO DEL INDICADOR									
DESCRIPCIÓN DE LA META ANUAL									
Trimestre									
Meta Anual	AVANCE TRIMESTRAL		AVANCE ACUMULADO		AVANCE ACUMULADO		EF %		SEMAFORO
21,00	Programada	4,00	Alcanzada	0,00	Programada	4,00	Alcanzada	0,00	0,00 VERDE
DESCRIPCIÓN DE RESULTADOS Y JUSTIFICACIÓN EN CASO DE VARIACIÓN SUPERIOR A + 10 POR CIENTO RESPECTO A LO PROGRAMADO									
EVALUACIÓN DEL INDICADOR									

En este trimestre no se cumplió con lo programado derivado que depende de las solicitudes de la población



QUIEN ELABORA
 ING CARLOS ADOLFO MONTANA SERRANO

QUIEN REVISÓ
 LIC. MARIA DEL CARMEN JIMENEZ PEREZ



PPRM-08b FICHA TECNICA DE DISEÑO DE INDICADORES ESTRATÉGICOS O DE GESTION 2024

Plan o Desarrollo / Eje Transversal: PT04
Tema de Desarrollo: ET02
Sub Tema de Desarrollo: ET0205
Programa Presupuestario: 0105020204

PILAR4 SEGURIDAD: MUNICIPIO CON SEGURIDAD Y JUSTICIA
EJE TRANSVERSAL II GOBIERNO MODERNO, CAPAZ Y RESPONSABLE
FINANZAS SANAS
TESORERIA

Proyecto: 01
REGISTRO Y CONTROL DE CAJA

Incluye acciones que permitan elevar la calidad, capacidad y equidad tributaria, con seguridad jurídica, transparencia y simplificación de trámites para el contribuyente, desarrollando un régimen fiscal que amplíe la base de contribuyentes e intensificando las acciones de control para el cumplimiento de las obligaciones tributarias que eviten la elusión y evasión fiscal.

Dependencia General: C00
Dependencia Auxiliar: 306
TESORERIA
AREA DE FINANZAS

Estructura del Indicador

Nombre del Indicador: Tasa de variación de la recaudación corriente.

Fórmula de Cálculo: $(\text{Monto de recaudación corriente obtenida en el trimestre del año actual} / \text{Total de recaudación corriente obtenida en el trimestre del año anterior}) * 100$

Interpretación: 1. Programa de fortalecimiento a la recaudación corriente aplicado.

Dimensión que atender: alcacía

Descripción del Factor de Comparación: AÑO 2023

Ambito Geográfico: 0

Cobertura: municipio de Aculco

Línea Base: 2023

Frecuencia de Medición: trimestral
Tipo de Indicador: Gestión

COMPORTAMIENTO DE LAS VARIABLES DURANTE EL TRIMESTRE 1											
Variables de Indicador	Unidad de Medida	Tipo Operación	Meta Anual	AVANCE TRIMESTRAL		AVANCE ACUMULADO		Programada	Alcanzada		
				Programada	%	Programada	%				
Monto de recaudación corriente obtenida en el trimestre del año actual	Ingresos	sumable	252,000.00	63,000.00	25.00	6,900.00	10.95	63,000.00	25.00	6,900.00	10.95
Total de recaudación corriente obtenida en el trimestre del año anterior	Ingresos	sumable	252,000.00	63,000.00	25.00	6,900.00	10.95	63,000.00	25.00	6,900.00	10.95
COMPORTAMIENTO DEL INDICADOR											
DESCRIPCIÓN DE LA META ANUAL											
		Trimestre		Programada		Alcanzada		EF %		SEMAFORO	
252,000.00		63,000.00		10.95 ROJO		63,000.00		10.95 ROJO		SEMAFORO	
DESCRIPCIÓN DE RESULTADOS Y JUSTIFICACIÓN EN CASO DE VARIACIÓN SUPERIOR A + 10 POR CIENTO RESPECTO A LO PROGRAMADO											

Este indicador no cumple con lo programado derivado que depende de los servicios que ofrece la unidad de rehabilitación mismos que depende de la demanda de la población



QUIEN ELABORA
ING. CARLOS ADOLFO GONZALEZ GONZALEZ
BERRANO

QUIEN REVISÓ
LIC. MARIA DEL VALLE VILLANUEVA PEREZ

Plan o Desarrollo / Eje Transversal: PT04
 Tema de Desarrollo: ET02
 Sub Tema de Desarrollo: ET0205
 Programa Presupuestario: 0105020603
 Proyecto: 01

PILAR4 SEGURIDAD: MUNICIPIO CON SEGURIDAD Y JUSTICIA
 EJE TRANSVERSAL II GOBIERNO MODERNO CAPAZ Y RESPONSABLE
 FINANZAS SANAS
 CONTROL Y PROTECCION DEL PATRIMONIO ESTATAL
 CONTROL DEL PATRIMONIO Y NORMATIVIDAD

Objetivo del Programa Presupuestario: resultados con apego a los principios de legalidad, objetividad, profesionalismo, honradez, lealtad, imparcialidad, eficiencia, eficacia, equidad, transparencia, economía, integridad, que permitan la toma de decisiones sobre la aplicación de los recursos públicos con el objeto de mejorar la calidad del gasto público y la rendición de cuentas.

Dependencia General: B00 DIRECCION GENERAL
 Dependencia Auxiliar: 307 AREA DE ADMINISTRACION

Nombre del Indicador: Tasa de variación en el registro de bienes patrimoniales. Estructura del Indicador

Fórmula de Cálculo: ((Registros de bienes patrimoniales del semestre actual /Registros de bienes patrimoniales del semestre anterior)-1) *100

Interpretación: 3. Programa de preservación del patrimonio del ayuntamiento implementado.

Dimensión que atender: afectación
 Descripción del Factor de Comparación: AÑO 2023
 Ambito Geográfico: 0

Cobertura: municipio de Acucil
 Línea Base: 2023

Frecuencia de Medición: Semestral
 Tipo de Indicador: Gestión

COMPORTAMIENTO DE LAS VARIABLES DURANTE EL TRIMESTRE 1									
Variables de Indicador	Unidad de Medida	Tipo Operación	Meta Anual	AVANCE TRIMESTRAL		AVANCE ACUMULADO		Alcance	%
				Programada	% Alcance	Programada	% Alcance		
Registros de bienes patrimoniales del semestre actual	levantamiento	sumable	2	0.00	0.00	0.00	0.00	0.00	0.00
Registros de bienes patrimoniales del semestre anterior	levantamiento	sumable	2	0.00	0.00	0.00	0.00	0.00	0.00
COMPORTAMIENTO DEL INDICADOR									
DESCRIPCIÓN DE LA META ANUAL									
Trimestre									
Meta Anual	Programada	Alcance	EF-%	SEMÁFORO	Programada	Alcance	EF-%	SEMÁFORO	
2.00	0.00	0.00	0.00	Verde	0.00	0.00	0.00	Verde	
DESCRIPCIÓN DE RESULTADOS Y JUSTIFICACIÓN EN CASO DE VARIACIÓN SUPERIOR A + - 10 POR CIENTO RESPECTO A LO PROGRAMADO									

En este trimestre se cumplió no se programado EVALUACIÓN DEL INDICADOR

QUIEN ELABORÓ:

QUIEN REVISÓ:

ING CARLOS ADOLFO QUINTANA SERRANO

LIC. MARIA DEL CARMEN NUÑEZ PÉREZ

Página: 19 de 24



PBRM-08b FICHA TECNICA DE DISEÑO DE INDICADORES ESTRATÉGICOS O DE GESTION 2024



Plan o Desarrollo / Eje Transversal: PT01
 Tema de Desarrollo: PT0102
 Sub Tema de Desarrollo: PT0102
 Programa Presupuestario: 208050101
 Proyecto: 05

PILAR 1 SOCIAL MUNICIPIO SOCIALMENTE RESPONSABLE SOLIDARIO E INFLUYENTE
 PILAR 1 SOCIAL MUNICIPIO SOCIALMENTE RESPONSABLE SOLIDARIO E INFLUYENTE
 ALIMENTACION Y NUTRICION PARA LAS FAMILIAS
 ALIMENTACION Y NUTRICION PARA LAS FAMILIAS
 HUERTOS FAMILIARES

Incluye las acciones de capacitación hortoflorícola y de proyectos productivos autosostenibles mediante la entrega de insumos para el establecimiento de huertos familiares comunitarios y/o proyectos productivos sustentables que genere la producción de alimentos para el autoconsumo y/o comercialización dando prioridad a las comunidades de alta y muy alta marginación en el territorio estatal.

Dependencia General: E00 AREA DE OPERACION
 Dependencia Auxiliar: 313 Area de Desarrollo Comunitario

Estructura del Indicador

Nombre del Indicador: Porcentaje de paquetes de semillas para el establecimiento de huertos entregados.
 (Número de paquetes de semillas para el establecimiento de huertos entregados / Total de paquetes de semillas para el establecimiento de huertos solicitados) *100

Fórmula de Cálculo:

Interpretación: Paquetes de semillas para el establecimiento de huertos entregados ó.

Dimensión que atender: EFICACIA

Descripción del Factor de Comparación:

Ambito Geográfico: 0

Cobertura: TODA LA POBLACION

Línea Base: 2022

Frecuencia de Medición: trimestral
 Tipo de Indicador: Gestion

COMPORTAMIENTO DE LAS VARIABLES DURANTE EL TRIMESTRE 1									
Variables de Indicador	Unidad de Medida	Tipo Operación	Meta Anual	AVANCE TRIMESTRAL		AVANCE ACUMULADO		Frecuencia de Medición	Tipo de Indicador
				Programada	% Alcanzada	Programada	% Alcanzada		
Número de paquetes de semillas para el establecimiento de huertos entregados	paquete	sumable	100	30.00	30.00	30.00	30.00	30.00	30.00
Total de paquetes de semillas para el establecimiento de huertos solicitados	paquete	sumable	100	30.00	30.00	30.00	30.00	30.00	30.00
COMPORTAMIENTO DEL INDICADOR									
DESCRIPCIÓN DE LA META ANUAL									
Trimestre									
Meta Anual	Programada	Alcanzada	EF %	AVANCE TRIMESTRAL		AVANCE ACUMULADO		EF %	SEMAFORO
100,00	30,00	30,00	100,00 verde	Programada	Alcanzada	Programada	Alcanzada	30,00	100,00 verde
DESCRIPCIÓN DE RESULTADOS Y JUSTIFICACIÓN EN CASO DE VARIACIÓN SUPERIOR A + - 10 POR CIENTO RESPECTO A LO PROGRAMADO									

Se cumple con la meta programada

QUIEN ELABORA:

ING. CARLOS ROBERTO QUINTANA SERRANO

QUIEN REVISÓ:

LIC. MARIA DEL CARMEN MARTINEZ PEREZ

2022-2024

Página 30 de 24



PBRM-08b FICHA TECNICA DE DISEÑO DE INDICADORES ESTRATÉGICOS O DE GESTION 2024

Plan o Desarrollo / Eje Transversal: PT01 PILAR 1 SOCIAL MUNICIPIO SOCIALMENTE RESPONSABLE SOLIDARIO E INFLUYENTE
Tema de Desarrollo: PT0102 PILAR 1 SOCIAL MUNICIPIO SOCIALMENTE RESPONSABLE SOLIDARIO E INFLUYENTE
Sub Tema de Desarrollo: PT0102 ALIMENTACION Y NUTRICION PARA LAS FAMILIAS
Programa Presupuestario: 206050101 ALIMENTACION Y NUTRICION PARA LAS FAMILIAS
Proyecto: 04 ASISTENCIA ALIMENTARIA A FAMILIAS

Objetivo del Programa Presupuestario: Considera las acciones de capacitación que se les proporciona a las personas que habitan en zonas preferentemente de alta y muy alta marginación, para que generen sus propios alimentos, mediante la realización de proyectos productivos, de especies menores, los cuales además les pueden generar la obtención de algún ingreso.

Dependencia General: E00 AREA DE OPERACION
Dependencia Auxiliar: 313 Area de Desarrollo Comunitario

Nombre del Indicador: Estructura del Indicador

Fórmula de Cálculo: Porcentaje de capacitaciones hortofrutícola y de proyectos productivos autosustentables realizadas. (Número de capacitaciones hortofrutícola y de proyectos productivos autosustentables realizadas / Total de capacitaciones hortofrutícola y de proyectos productivos autosustentables programadas) * 100

Interpretación: Capacitación hortofrutícola y de proyectos productivos autosustentables realizada.

Dimensión que alender: EFTICACIA

Descripción del Factor de Comparación: Ambito Geográfico: 2023

Cobertura: TODA LA POBLACION

Frecuencia de Medición: trimestral

Tipo de Indicador: Gestion

Línea Base: 2023

Table with columns: Variables de Indicador, Unidad de Medida, Tipo Operación, Meta Anual, AVANCE TRIMESTRAL (Programada %, Alcanzada %), AVANCE ACUMULADO (Programada %, Alcanzada %). Rows include: Numero de capacitaciones hortofruticola y de proyectos productivos autosustentables realizadas, Total de capacitaciones hortofruticola y de proyectos productivos autosustentables programadas, META ANUAL, AVANCE TRIMESTRAL, AVANCE ACUMULADO, SEMAFORO.

DESCRIPCION DE RESULTADOS Y JUSTIFICACION EN CASO DE VARIACION SUPERIOR A +- 10 POR CIENTO RESPECTO A LO PROGRAMADO

EVALUACION DEL INDICADOR

Se cumplio la meta programada



ING CARLOS ROBERTO QUINTANA SERRANO

QUIEN ELABORA: QUIEN REVISÓ: LIC. MARIA DEL CARMEN GONZALEZ PEREZ





PBRM-08h FICHA TECNICA DE DISEÑO DE INDICADORES ESTRATÉGICOS O DE GESTION 2024

Plan o Desarrollo / Eje Transversal: PT01
 Tema de Desarrollo: PT0102
 Sub Tema de Desarrollo: PT0102
 Programa Presupuestario: 206080601
 Proyecto: 03
 PROMOCION DEL BIENSTAR Y RECREACION JUVENIL
 PROMOCION DEL DESARROLLO INTEGRAL DEL ADOLESCENTE
 Contiene acciones que se orientan a brindar más y mejores oportunidades a los jóvenes que les permitan alcanzar su desarrollo físico – mental adecuado, que les permita incorporarse a la sociedad de manera productiva.

Objetivo del Programa Presupuestario:

Dependencia General: F00 AREA DE GESTION SOCIAL
 Dependencia Auxiliar: 309 AREA DE SERVICIOS EDUCATIVOS

Estructura del Indicador

Nombre del Indicador: Porcentaje de actividades de orientación vocacional realizadas
 ((Actividades de orientación vocacional realizadas/Actividades de orientación vocacional programadas) * 100

Fórmula de Cálculo:

Interpretación: Desarrollar de actividades de orientación vocacional y proyecto de vida

Dimensión que atender: EFICACIA

Descripción del Factor de Comparación:

Ámbito Geográfico: 0

Cobertura: TODA LA POBLACION

Línea Base: 2023

Frecuencia de Medición: trimestral
 Tipo de Indicador: Gestion

COMPORTAMIENTO DE LAS VARIABLES DURANTE EL TRIMESTRE 1											
Variables de Indicador	Unidad de Medida	Tipo Operación	Meta Anual	AVANCE TRIMESTRAL		AVANCE ACUMULADO		Programada %	Alcanzada %		
				Programada	% Alcanzada	Programada	% Alcanzada				
Actividades de orientación vocacional realizadas	persona.	sumable	26	8.00	30.77	8.00	100.00	8.00	30.77	8.00	100.00
Actividades de orientación vocacional programadas	persona.	sumable	26	8.00	30.77	8.00	100.00	8.00	30.77	8.00	100.00
COMPORTAMIENTO DEL INDICADOR											
DESCRIPCION DE LA META ANUAL											
Trimestre											
Meta Anual	Programada	Alcanzada	EF %	SEMAFORO	Programada	Alcanzada	EF %	SEMAFORO	Programada	Alcanzada	EF %
26.00	8.00	8.00	100.00	VERDE	8.00	8.00	100.00	VERDE	8.00	8.00	100.00
DESCRIPCION DE RESULTADOS Y JUSTIFICACION EN CASO DE VARIACION SUPERIOR A + - 10 POR CIENTO RESPECTO A LO PROGRAMADO											

EVALUACIÓN DEL INDICADOR

Este indicador supero la meta anual derivado de la demanda de la población para este servicio



QUIEN ELABORA
 ING CARLOS ADOLFO QUINTANA SERRANO

QUIEN REVISÓ
 LIC. MARIA DEL CARMEN VILLALBA PÉREZ



PBRM-08b FICHA TECNICA DE DISEÑO DE INDICADORES ESTRATÉGICOS O DE GESTION 2024



Plan o Desarrollo / Eje Transversal: ET01
Tema de Desarrollo: ET0101
Sub Tema de Desarrollo: ET0101
Programa Presupuestario: 0206080501
Proyecto: 01

EJE TRANSVERSAL IGUALDAD DE GENERO
EJE TRANSVERSAL CULTURA DE IGUALDAD Y PREVENCIÓN DE LA VIOLENCIA CONTRA LAS MUJERES
EJE TRANSVERSAL CULTURA DE IGUALDAD Y PREVENCIÓN DE LA VIOLENCIA CONTRA LAS MUJERES
PARTICIPACION SOCIAL D ELA MUJER
COORDINACION INSTITUCIONAL PARA LA IGUALDAD DE GENERO

Objetivo del Programa Presupuestario: Incluye las acciones realizadas por los gobiernos municipales, que deriven de la ley de igualdad de trato y oportunidades entre mujeres y hombre del Estado de Mexico dirigidas a fortalecer el goce respeto proteccion y promocion de los derechos y el desarrollo integral de las mujeres

Dependencia General: E00
Dependencia Auxiliar: 308
AREA DE OPERACIÓN
AREA DE ORIENTACION FAMILIAR

Nombre del Indicador: PORCENTAJE DE PLÁTICAS CON PERSPECTIVA DE GÉNERO REALIZADAS

Fórmula de Cálculo: $(\text{Pláticas con perspectiva de género realizadas} / \text{Pláticas con perspectiva de género programadas}) * 100$

Interpretación: Otorgar pláticas a mujeres y hombre con perspectiva de género para la prevención de trastornos emocionales
Dimensión que atender: EFICACIA

Descripción del Factor de Comparación:

Ambito Geográfico: 0

Cobertura: TODA LA POBLACION

Línea Base: 2023

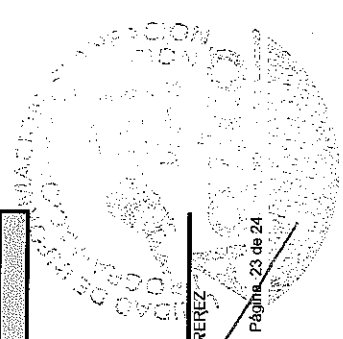
Frecuencia de Medición: trimestral
Tipo de Indicador: Gestion

Variables de Indicador	Unidad de Medida	Tipo Operación	Meta Anual	AVANCE TRIMESTRAL		AVANCE ACUMULADO	
				Programada	% Alcanzada	Programada	% Alcanzada
PLATICAS CON PERSPECTIVA DE GENERO REALIZADAS	Platica	sumable	3	2.00	66.67	2.00	66.67
PLATICAS CON PERSPECTIVA DE GENERO PROGRAMADAS	Platica	sumable	3	2.00	66.67	2.00	66.67
COMPORTAMIENTO DEL INDICADOR							
DESCRIPCIÓN DE LA META ANUAL							
Meta Anual				Trimestre		SEMAFORO	
3.000	Programada	Alcanzada	EF %	Programada	Alcanzada	EF %	SEMAFORO
	2.00	2.00	100.00	VERDE	2.00	2.00	100.00
DESCRIPCIÓN DE RESULTADOS Y JUSTIFICACIÓN EN CASO DE VARIACIÓN SUPERIOR A + - 10 POR CIENTO RESPECTO A LO PROGRAMADO							
EVALUACIÓN DEL INDICADOR							

Este indicador supero la meta anual derivado de la demanda de la poblacion para este servicio

QUIEN ELABORA:
ING CARLOS ADOLFO QUINTANA SERRANO

QUIEN REVISÓ:
LIC. MARIA DEL SAHIL VILLANUEVA REREZ





PBRM-08b FICHA TECNICA DE DISEÑO DE INDICADORES ESTRATÉGICOS O DE GESTION 2024



Plan o Desarrollo / Eje Transversal: PT01 PILAR 1 SOCIAL MUNICIPIO SOCIALMENTE RESPONSABLE SOLIDARIO E INFLUYENTE
 Tema de Desarrollo: PT0102 PILAR 1 SOCIAL MUNICIPIO SOCIALMENTE RESPONSABLE SOLIDARIO E INFLUYENTE
 Sub Tema de Desarrollo: PT0102 PILAR 1 SOCIAL MUNICIPIO SOCIALMENTE RESPONSABLE SOLIDARIO E INFLUYENTE
 Programa Presupuestario: 0206080101 PROTECCION A LA INTEGRIDAD DEL INFANTE Y ADOLESCENTE
 Proyecto: 05 PROMOCION DEL DESARROLLO INTEGRAL DEL ADOLESCENTE
 Engloba aquellas actividades orientadas a fomentar y difundir los derechos de los niños niñas y adolescentes con el objeto de que cuenten con las herramientas necesarias para su conocimiento defensa y ejercicio de sus derechos e impulsar en ellos los valores de igualdad democracia

Dependencia General: F00 AREA DE GESTION SOCIAL
 Dependencia Auxiliar: 309 AREA DE SERVICIOS EDUCATIVOS

Nombre del Indicador: PORCENTAJE DE PLÁTICAS OTORGADAS EN MATERIA DE PROTECCIÓN DE DERECHOS DE LAS NIÑAS, NIÑOS Y ADOLESCENTES
 Estructura del Indicador

Fórmula de Cálculo: $(\text{Pláticas en materia de protección de derechos de niñas niños y adolescentes otorgadas} / \text{Pláticas en materia de protección de derechos de niñas niños y adolescentes}) * 100$

Interpretación: Otorgar pláticas en materia de protección de derechos de niñas niños y adolescentes

Dimensión que atender: EFICACIA

Descripción del Factor de Comparación:

Ámbito Geográfico: 0

Cobertura: TODA LA POBLACION

Línea Base: 2023

Frecuencia de Medición: Trimestral
 Tipo de Indicador: Gestion

COMPORTAMIENTO DE LAS VARIABLES DURANTE EL TRIMESTRE 1									
Variables de Indicador	Unidad de Medida	Tipo Operación	Meta Anual	AVANCE TRIMESTRAL		AVANCE ACUMULADO		AVANCE ACUMULADO	
				Programada	% Alcanzada	Programada	% Alcanzada	Programada	% Alcanzada
NUMERO DE PLÁTICAS OTORGADAS EN MATERIA DE PROTECCIÓN DE DERECHOS DE LAS NIÑAS, NIÑOS Y ADOLESCENTES	Plática	sumable	21	5.00	23.81	5.00	100.00	5.00	23.81
TOTAL DE PLÁTICAS EN MATERIA DE PROTECCIÓN DE DERECHOS DE LAS NIÑAS, NIÑOS Y ADOLESCENTES PROGRAMADAS	Plática	sumable	21	5.00	23.81	5.00	100.00	5.00	23.81
COMPORTAMIENTO DEL INDICADOR									
DESCRIPCIÓN DE LA META ANUAL									
Meta Anual				Trimestre		Trimestre		Trimestre	
21.00				Programada	Alcanzada	Programada	Alcanzada	Programada	Alcanzada
				5.00	5.00	5.00	5.00	5.00	5.00
				EF-%	SEMAFORO	EF-%	SEMAFORO	EF-%	SEMAFORO
				100.00	VERDE	100.00	VERDE	100.00	VERDE

DESCRIPCIÓN DE RESULTADOS Y JUSTIFICACIÓN EN CASO DE VARIACIÓN SUPERIOR A +/- 10 POR CIENTO RESPECTO A LO PROGRAMADO

EVALUACIÓN DEL INDICADOR

Este indicador supero la meta anual derivado de la demanda de la población para este servicio

QUIEN ELABORA

ING CARLOS ABOTFO AJUNTANA SERRANO

QUIEN REVISÓ

LIC. MARIA DEL CARMEN GONZALEZ PEREZ

